










Bewertung der Bodenfunktionen
exemplarisch für die Bahntrasse



Legende


- Natürliche Bodenfruchtbarkeit**
-  keine Funktionserfüllung
 -  geringe Funktionserfüllung
 -  sehr hohe Funktionserfüllung

- Ausgleichskörper Wasserkreislauf**
-  keine Funktionserfüllung
 -  geringe Funktionserfüllung
 -  hohe Funktionserfüllung

- Filter und Puffer für Schadstoffe**
-  keine Funktionserfüllung
 -  geringe Funktionserfüllung
 -  hohe Funktionserfüllung

Bauvorhaben "Verlängerung des Bahnradwegs auf der WEG-Trasse", Stadt Vaihingen an der Enz

Landschaftspflegerischer Begleitplan	Maßstab: 1:500		
	Format: DIN A3		
Karte 1: Boden - Bestand und Bewertung Exemplarisch dargestellt im Südabschnitt	Datum	Zeichen	
	Kartierung	-	-
Auftraggeber: Stadt Vaihingen an der Enz 	Kartographie	05/23	JS/LS
	Prüfung	05/23	KS

 Planbar Güthler GmbH
 Mörkestr. 28/3, 71636 Ludwigsburg
 Tel.: 07141/91138-0, Fax: 07141/91138-29
 E-Mail: info@planbar-guethler.de
 Internet: www.planbar-guethler.de

verfasst:
 Ludwigsburg,
 24.05.2023 *M. Güthler*

